



Maliyyə Bazarlarına Nəzarət Palatası

**Qiymətli kağızlar bazarına dair 2016-cı ilin birinci
yarımilliyi üzrə hesabat**

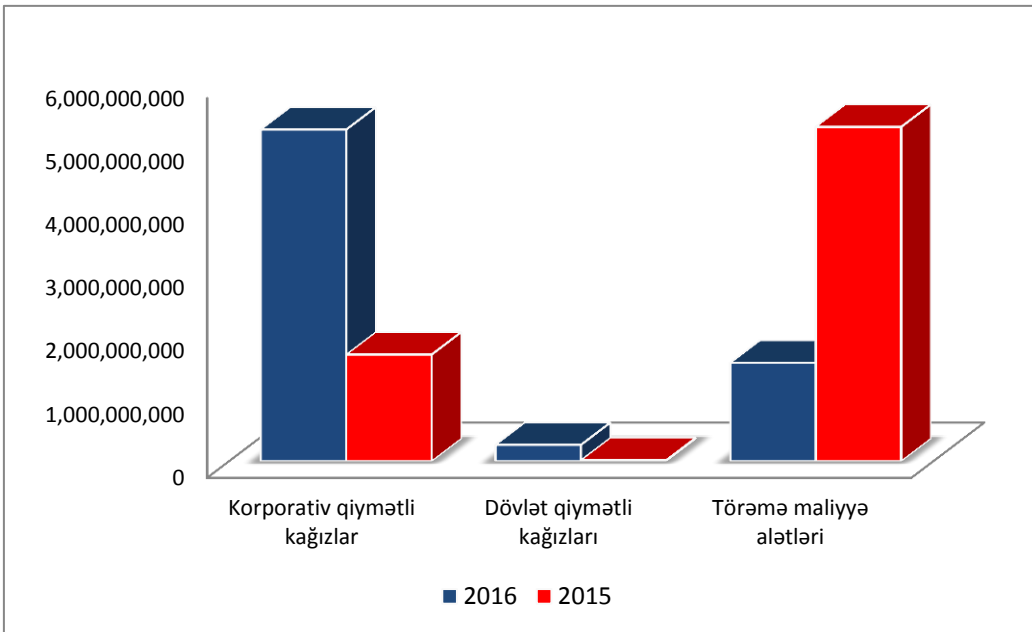
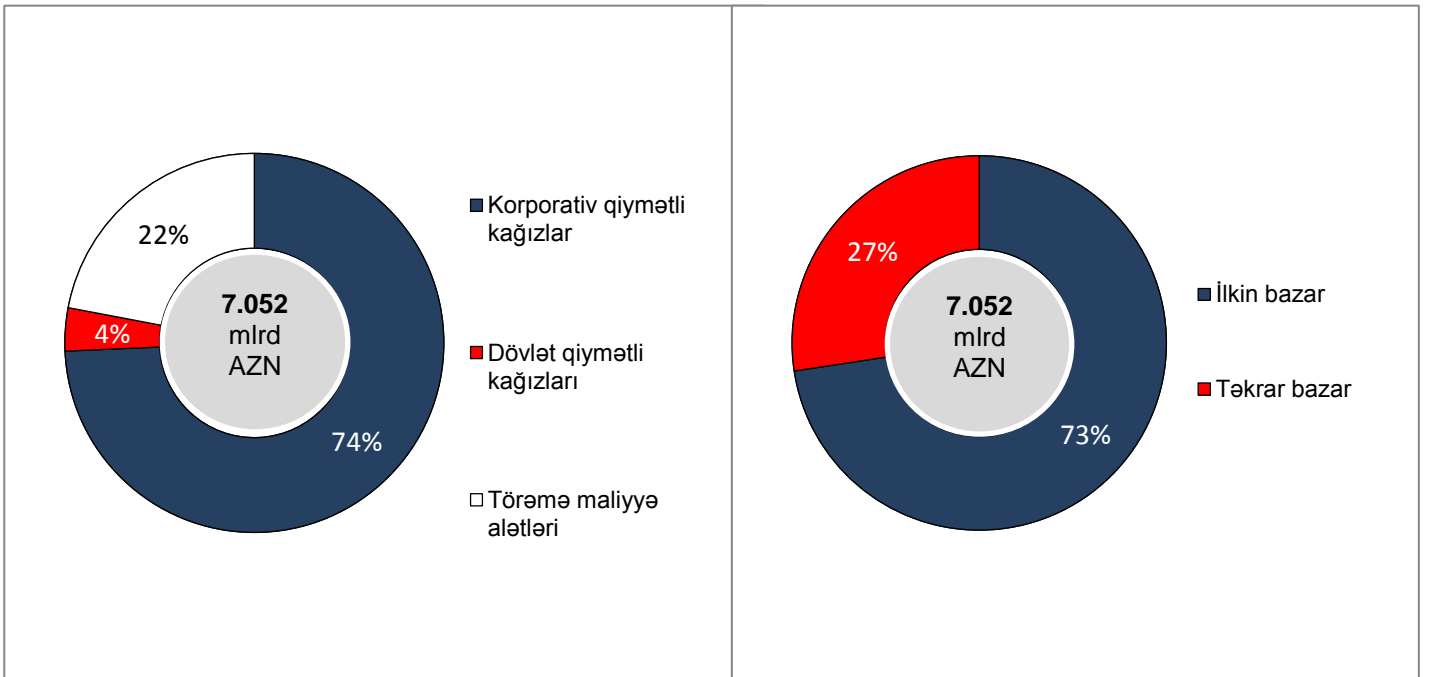
Bakı – 2016

Qiymətli kağızlar bazarının ümumi icmalı

2016-cı ilin ilk yarısı ərzində qlobal iqtisadi artımın gözləniləndən aşağı olması və əmtəə bazarlarında qiymətlərin aşağı səviyyədə qalması dünya maliyyə bazarlarına əhəmiyyətli dərəcədə mənfi təsir göstərmişdir. Buna baxmayaraq, qlobal maliyyə bazarlarında gedən proseslər Azərbaycan qiymətli kağızlar bazarına ciddi təsir etməmişdir. Dövr ərzində qiymətli kağızlar bazarını xarakterizə edən əsas amil investisiya qiymətli kağızlarının artım tempi olmuş və bu kağızların inkişafı dinamikasında yüksələn tendensiya müşahidə edilmişdir. Hesabat dövrü ərzində korporativ təşkilatlar tərəfindən kapital bazarlarından maliyyələşmə tempi kəskin artmış və korporativ qiymətli kağızlar bazarı keçən ilin müvafiq dövrü ilə müqayisədə 3 dəfədən çox artaraq 5.24 milyard manat təşkil etmişdir. Korporativ qiymətli kağızların ilkin bazarı 21 dəfə artaraq 4.95 milyard manata çatmışdır, dövlət qiymətli kağızları bazarı isə 14 dəfədən çox artım göstərərək 259 milyon manat təşkil etmişdir. Dövr ərzində qiymətli kağızlar bazarının ümumi həcmi isə 7.052 milyard manat təşkil etmişdir.

ÜMUMİ GÖSTƏRİCİLƏR

	2016		2015		məbləğ üzrə fərq (%)	bazarın ümumi həcmində payı (%)
	yanvar - iyun		yanvar - iyun			
	əqdlərin sayı	məbləğ (AZN)	əqdlərin sayı	məbləğ (AZN)		
Korporativ qiymətli kağızlar	1342	5,240,534,751	2698	1,685,626,412	3,1 dəfə	74%
<i>İlkin bazar</i>	135	4,954,166,440	153	237,851,148	21 dəfə	
<i>Təkrar bazar</i>	1207	286,368,311	2545	1,447,775,264	5 dəfə	
Dövlət qiymətli kağızları	107	259,173,679	9	17,459,726	14,8 dəfə	4%
<i>İlkin bazar</i>	74	166,195,805	0	0	-	
<i>Təkrar bazar</i>	33	92,977,874	9	17,459,726	5,3 dəfə	
Törəmə maliyyə alətləri	20,838	1,552,826,372	33,498	5,281,831,620	3,4 dəfə	22%
Repo/əks-repo	0	0	95	110,620,219	-100%	
Qiymətli kağızlar bazarı	22,287	7,052,534,802	36,205	7,095,537,977	0,6%	100%
<i>İlkin bazar</i>	209	5,120,362,245	153	237,851,148	21,5 dəfə	73%
<i>Təkrar bazar</i>	22,078	1,932,172,557	36,052	6,857,686,829	3,5 dəfə	27%



Korporativ qiymətli kağızlar

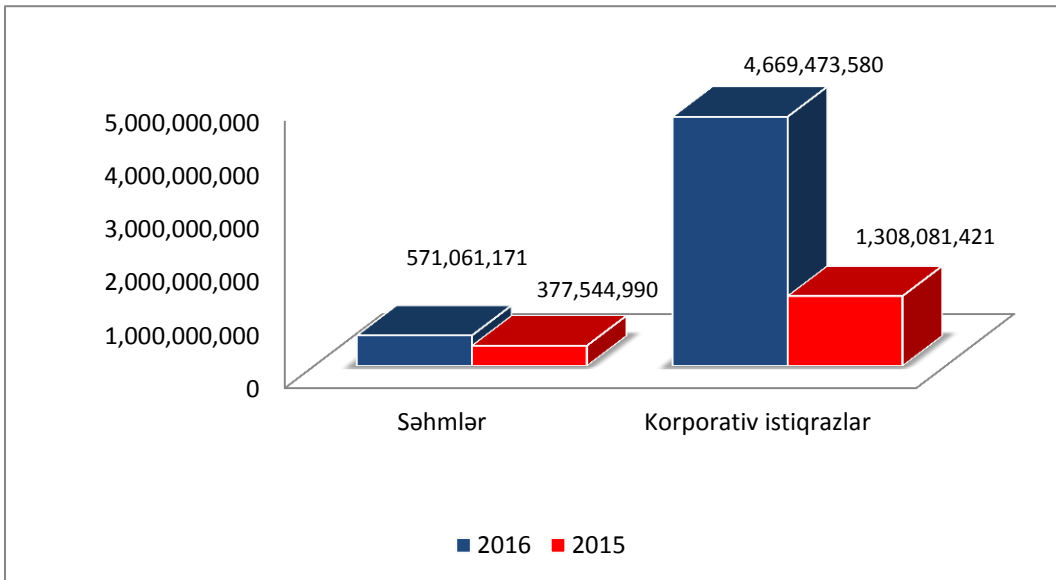
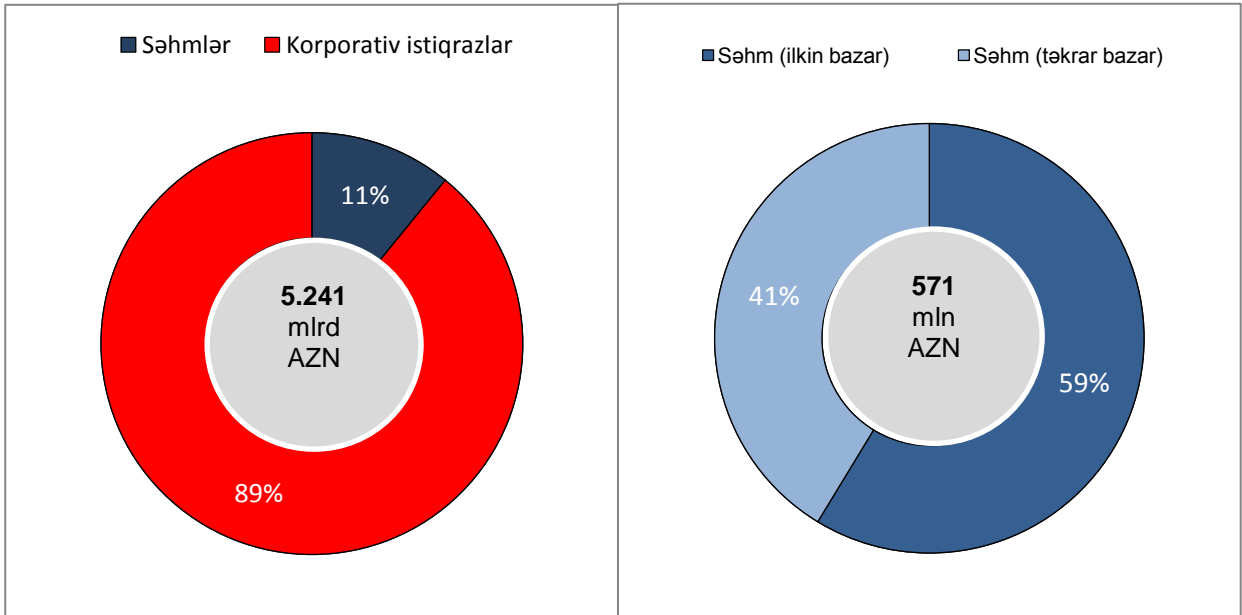
Hesabat dövründə korporativ qiymətli kağızlar bazarında əməliyyatların həcmi 3 dəfə artaraq 5,24 milyard manata çatmışdır. Bu müddət ərzində korporativ qiymətli kağızların ilkin bazarı 21 dəfə artaraq 4.954 milyard manat təşkil etmişdir. Buna baxmayaraq korporativ qiymətli kağızların təkrar bazarında geriləmə müşahidə olunmuş və bu alətlərlə təkrar bazar əməliyyatları 5 dəfə azalaraq 286 milyon manat təşkil etmişdir.

2016-ci ilin ilk altı ayı ərzində səhm bazarının həcmi ötən ilin müvafiq dövrü ilə müqayisədə 66% artaraq 571 milyon manat təşkil etmişdir. Hesabat dövrü ərzində səhmlərin ilkin bazarı 2.5 dəfə artaraq 335 milyon manata çatmış, təkrar bazar isə 3.3% azalaraq 235 milyon manat təşkil etmişdir.

Korporativ istiqrazlar bazarı ötən ilin müvafiq dövrü ilə müqayisədə 3.5 dəfə artaraq 4.669 milyard manat təşkil etmişdir. Ötən ilin müvafiq dövrü ilə müqayisədə manatla yerləşdirilmiş korporativ istiqrazların həcmi 44.9 dəfə artaraq 4.601 milyard manat, xarici valyutada yerləşdirilmiş korporativ istiqrazların həcmi isə 9.6 dəfə artaraq 17 milyon manat olmuşdur. Korporativ istiqrazların təkrar bazarı üzrə əməliyyatların həcmində 27 dəfə geriləmə müşahidə edilmişdir. Bunun səbəbi isə Azərbaycan İpoteka Fondunun istiqrazları ilə təkrar bazar əməliyyatlarının kəskin azalması olmuşdur.

KORPORATİV QİYMƏTLİ KAĞIZLAR

	2016		2015		məbləğ üzrə fərq (%)	bazarın ümumi həcmində payı (%)
	yanvar - iyun		yanvar - iyun			
	əqdlərin sayı	məbləğ (AZN)	əqdlərin sayı	məbləğ (AZN)		
Korporativ qiymətli kağızlar	1,341	5,240,534,751	2,698	1,685,626,412	3.1 dəfə	100.0%
Səhmlər	1256	571,061,171	2267	377,544,990	66%	10.9%
<i>Səhm (ilkin bazar)</i>	90	335,182,767	101	133,686,472	2.5 dəfə	
<i>Səhm (təkrar bazar)</i>	1.166	235,878,404	2,166	243,858,518	-3.3%	
Korporativ istiqrazlar	85	4,669,473,580	431	1,308,081,421	3.5 dəfə	89.1%
<i>İlkin bazar (manatla)</i>	19	4,601,540,000	22	102,352,291	44.9 dəfə	
<i>İlkin bazar (xarici valyutada)</i>	26	17,443,674	30	1,812,385	9.6 dəfə	
<i>Təkrar bazar (manatla)</i>	27	43,997,592	377	1,197,528,910	27 dəfə	
<i>Təkrar bazar (xarici valyutada)</i>	13	6,492,314	2	6,387,836	1.6%	

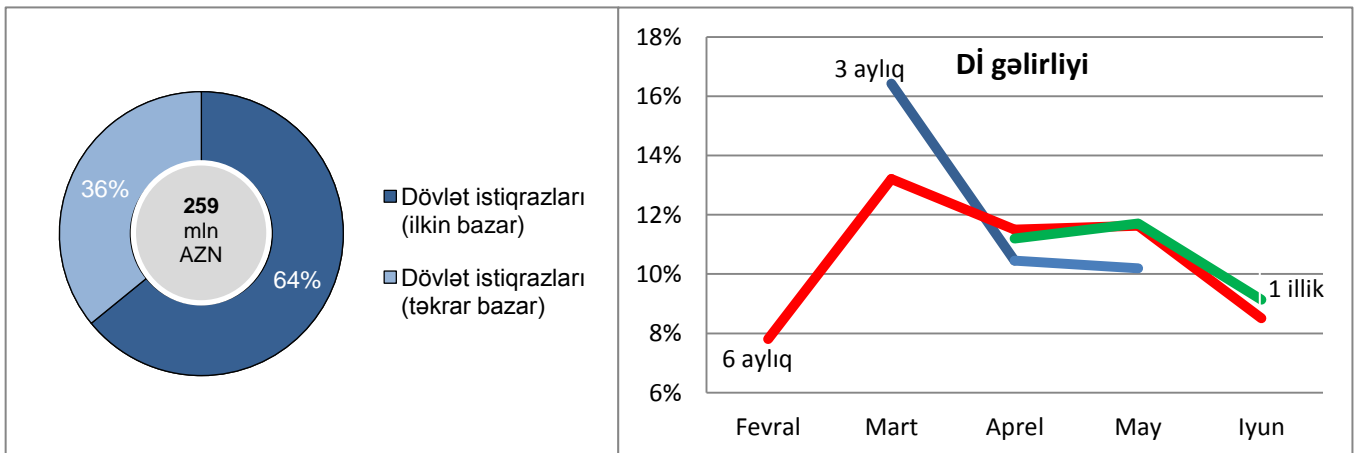


Dövlət qiymətli kağızları

2016-cı ilin ilk altı ayı ərzində Azərbaycan Respublikasının Maliyyə Nazirliyinin istiqrazlarının yerləşdirilməsi üzrə 16 hərrac keçirilmiş və nəticədə dövlət qiymətli kağızlar bazarında əqdlərin həcmi ötən il ilə müqayisədə 15 dəfə artaraq 259 milyon manat təşkil etmişdir. Dövlət istiqrazlarının təkrar bazarı da hesabat dövrü ərzində 5.3 dəfə artaraq təqribən 93 milyon manat təşkil etmişdir.

DÖVLƏT QIYMƏTLİ KAĞIZLARI BAZARI

	2016		2015		məbləğ üzrə fərq (%)	bazarın ümumi həcmində payı (%)
	yanvar - iyun		yanvar - iyun			
	əqdlərin sayı	məbləğ (AZN)	əqdlərin sayı	məbləğ (AZN)		
DÖVLƏT QIYMƏTLİ KAĞIZLARI	107	259,173,679	9	17,459,726	15 dəfə	100%
Dövlət istiqrazları	107	259,173,679	9	17,459,726	15 dəfə	100%
<i>Dövlət istiqrazları (ilkin bazar)</i>	74	166,195,805	0	0	-	
<i>Qısamüddətli</i>	43	91,236,885	0	0		
<i>Orta və uzunmüddətli</i>	31	74,958,920	0	0		
<i>Dövlət istiqrazları (təkrar bazar)</i>	33	92,977,874	9	17,459,726	5,3 dəfə	
<i>Qısamüddətli</i>	6	16,078,381	0	0		
<i>Orta və uzunmüddətli</i>	27	76,899,493	9	17,459,726		
Mərkəzi Bankın notları	0	0	0	0	-	
<i>MB-in notları (ilkin bazar)</i>	0	0	0	0	-	
<i>MB-in notları (təkrar bazar)</i>	0	0	0	0	-	



Törəmə maliyyə alətləri bazarı

Cari il ərzində Bakı Fond Birjasının törəmə maliyyə alətləri platformasında ümumi məbləği 44 milyon manat olan əmtəə əsaslı və ümumi dəyəri 1,508 milyard manat olan valyuta əsaslı törəmə maliyyə alətləri ilə ticarət əməliyyatları həyata keçirilmişdir. Hesabat dövründə törəmə maliyyə alətləri bazarında keçən ilin müvafiq dövrü ilə müqayisədə 3.4 dəfə geriləmə müşahidə edilmişdir.

TÖRƏMƏ MALİYYƏ ALƏTLƏRİ BAZARI

	2016		2015		məbləğ üzrə fərq (%)	bazarın ümumi həcmində payı (%)
	yanvar - iyun		yanvar - iyun			
	əqdlərin sayı	məbləğ (AZN)	əqdlərin sayı	məbləğ (AZN)		
Əmtəə əsaslı fərq müqavilələri	2,535	44,089,183	3,888	75,630,365	-42%	3%
Valyuta əsaslı fərq müqavilələri	18,303	1,508,737,189	29,610	5,206,201,254	3.4 dəfə	97%
CƏMİ	20,838	1,552,826,372	33,498	5,281,831,619	3.4 dəfə	100%

