



Maliyyə Bazarlarına Nəzarət Palatası

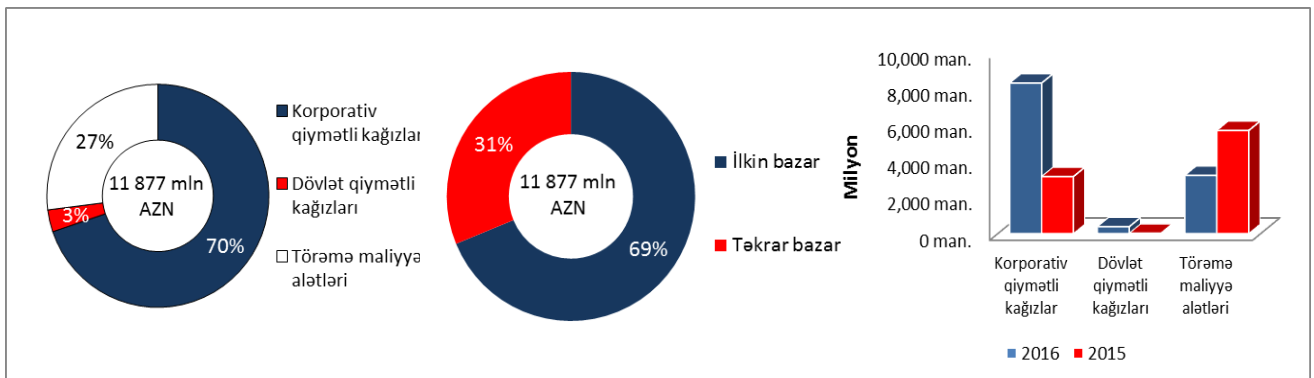
**Qiymətli kağızlar bazarına dair yanvar-sentyabr ayları
üzrə hesabat**

Bakı – 2016

Qiymətli kağızlar bazarının ümumi icmalı

Hesabat dövrü ərzində Bakı Fond Birjasında və birjadankənar bazarda keçirilən əməliyyatların ümumi həcmi keçən ilin müvafiq dövrü ilə müqayisədə 33% artaraq 11,877 milyard manat təşkil etmişdir. Cari il ərzində qiymətli kağızların ilkin bazarı 6.4 dəfə artaraq 8,169 milyard manata çatmışdır. Ümumilikdə korporativ qiymətli kağızlar bazarı 2.6 dəfə, dövlət qiymətli kağızlar bazarı isə 19.2 dəfə artmışdır. Korporativ qiymətli kağızların təkrar bazarında və törəmə maliyyə alətləri bazarında müşahidə olunan neqativ trendin fonunda, dövlət qiymətli kağızları bazarında və korporativ qiymətli kağızların ilkin bazarında müşahidə edilən canlanma ümumi bazar həcminin artımını şərtləndirmişdir.

Ümumi göstəricilər						
	2016		2015		məbləğ üzrə fərq	bazar payı (%)
	yanvar - sentyabr		yanvar - sentyabr			
	əqd sayı	məbləğ (AZN)	əqd sayı	məbləğ (AZN)		
Korporativ qiymətli kağızlar	2,080	8,287,491,583	3,593	3,142,450,065	2.6 dəfə	70%
İlkin bazar	155	7,908,487,290	181	1,273,139,147	6.2 dəfə	
Təkrar bazar	1,925	379,004,293	3,412	1,869,310,918	4.9 dəfə	
Dövlət qiymətli kağızları	158	380,109,642	14	19,777,809	19.2 dəfə	3%
İlkin bazar	111	261,429,317	0	0		
Təkrar bazar	47	118,680,325	14	19,777,809	6 dəfə	
Törəmə maliyyə alətləri	33,585	3,208,684,549	40,919	5,675,915,926	43.5%	27%
Repo/əks-repo	1	1,464,758	101	113,771,323	78 dəfə	
Qiymətli kağızlar bazarı	35,824	11,877,750,532	44,627	8,951,915,123	33%	100%
İlkin bazar	266	8,169,916,607	181	1,273,139,147	6.4 dəfə	
Təkrar bazar	35,557	3,706,369,167	44,446	7,678,775,976	2.1 dəfə	



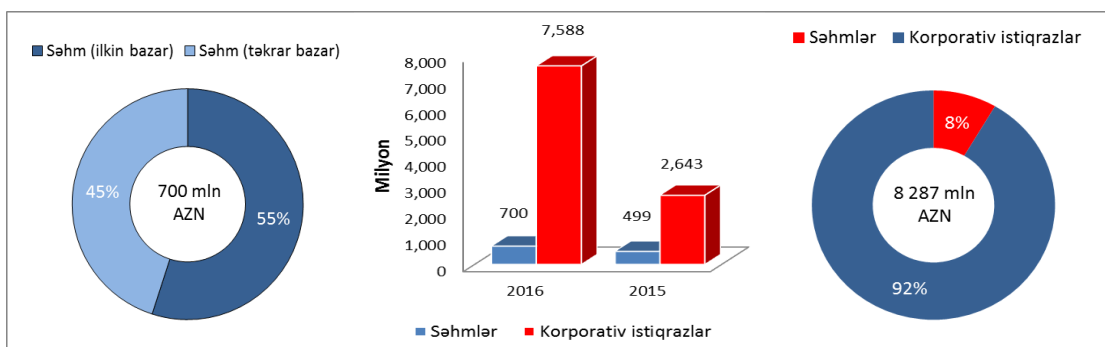
Korporativ qiymətli kağızlar

Hesabat dövründə korporativ qiymətli kağızlarla birjada və birjadankənar bazarda bağlanmış əqdlərin ümumi həcmi 2.6 dəfə artaraq 8,287 milyard manata çatmışdır. Bu müddət ərzində korporativ qiymətli kağızların ilkin bazarı 6.2 dəfə artaraq 7,9 milyard manat təşkil etmişdir. Buna baxmayaraq korporativ qiymətli kağızların təkrar bazarında geriləmə müşahidə olunmuş və bu alətlərlə təkrar bazar əməliyyatları 4.9 dəfə azalaraq 379 milyon manat təşkil etmişdir.

2016-cı ilin yanvar-sentyabr ayları ərzində səhm bazarının həcmi ötən ilin müvafiq dövrü ilə müqayisədə 40% artaraq 700 milyon manat təşkil etmişdir. Hesabat dövrü ərzində səhmlərin ilkin bazarı 2.6 dəfə artaraq 384 milyon manata çatmış, təkrar bazar isə 10% azalaraq 315 milyon manat təşkil etmişdir.

Korporativ istiqrazlar bazarı ötən ilin müvafiq dövrü ilə müqayisədə 2.9 dəfə artaraq 7,587 milyard manat təşkil etmişdir. Ötən ilin müvafiq dövrü ilə müqayisədə manatla yerləşdirilmiş korporativ istiqrazların həcmi 6.7 dəfə artaraq 7,501 milyard manat, xarici valyutada yerləşdirilmiş korporativ istiqrazların həcmi isə 3.2 dəfə artaraq 22 milyon manat olmuşdur.

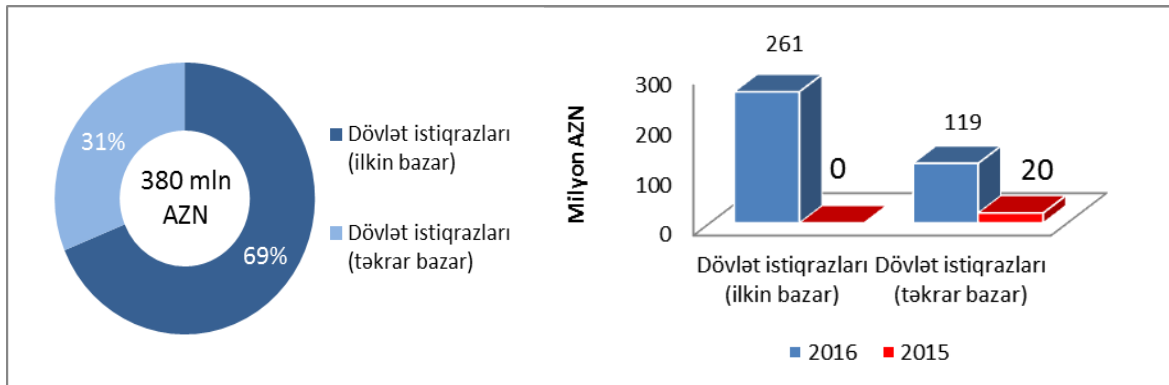
Korporativ qiymətli kağızlar						
	2016		2015		məbləğ üzrə fərq	bazar payı (%)
	yanvar - sentyabr		yanvar - sentyabr			
	əqd sayı	məbləğ (AZN)	əqd sayı	məbləğ (AZN)		
Korporativ qiymətli kağızlar	2,080	8,287,491,583	3,593	3,142,450,065	2.6 dəfə	100%
Səhmlər	1,952	699,936,424	3,025	498,991,207	40%	8.4%
Səhm (ilkin bazar)	101	384,791,803	111	148,703,850	2.6 dəfə	
Səhm (təkrar bazar)	1,851	315,144,622	2,914	350,287,357	10%	
Korporativ istiqrazlar	128	7,587,555,159	568	2,643,458,857	2.9 dəfə	91.6%
İlkin bazar (manatla)	23	7,501,740,000	27	1,117,470,121	6.7 dəfə	
İlkin bazar (xarici valyutada)	31	21,955,487	43	6,965,176	3.2 dəfə	
Təkrar bazar (manatla)	34	51,235,793	493	1,506,096,799	29.4 dəfə	
Təkrar bazar (xarici valyutada)	40	12,623,879	5	12,926,762	2.3%	



Dövlət qiymətli kağızları

Hesabat dövründə Bakı Fond Birjasında Azərbaycan Respublikasının Maliyyə Nazirliyinin istiqrazlarının yerləşdirilməsi üzrə 27 hərrac keçirilmiş və nəticədə dövlət qiymətli kağızları bazarında əqdlərin həcmi ötən il ilə müqayisədə 19.2 dəfə artaraq 380 milyon manat təşkil etmişdir. Dövlət istiqrazlarının təkrar bazarı hesabat dövrü ərzində 6 dəfə artaraq 118,6 milyon manat təşkil etmişdir.

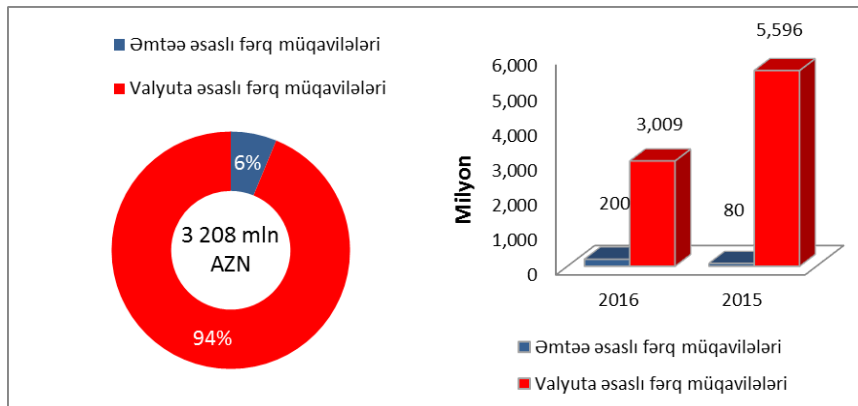
Dövlət qiymətli kağızları						
	2016		2015		məbləğ üzrə fərq	bazar payı (%)
	yanvar - sentyabr		yanvar - sentyabr			
	əqd sayı	məbləğ (AZN)	əqd sayı	məbləğ (AZN)		
Dövlət qiymətli kağızları	158	380,109,642	14	19,777,809	19.2 dəfə	100%
Dövlət istiqrazları	158	380,109,642	14	19,777,809	19.2 dəfə	100%
İlkin bazar	111	261,429,317	0	0		69%
Qısamüddətli	80	186,470,397	0	0		
Orta və uzunmüddətli	31	74,958,920	0	0		
Təkrar bazar	47	118,680,325	14	19,777,809	6 dəfə	31%
Qısamüddətli	10	34,549,151	2	10,007,549	3.5 dəfə	
Orta və uzunmüddətli	37	84,131,174	12	9,770,260	8.6 dəfə	
Mərkəzi Bankın notları	0	0	0	0		0%



Törəmə maliyyə alətləri bazarı

Hesabat dövrü ərzində Bakı Fond Birjasının törəmə maliyyə alətləri platformasında ümumi məbləği 3 milyard manat olan valyuta əsaslı və 199,6 milyon manat olan əmtəə əsaslı törəmə maliyyə alətləri ilə ticarət əməliyyatları həyata keçirilmişdir. Ümumilikdə törəmə maliyyə alətləri bazarında keçən ilin müvafiq dövrü ilə müqayisədə 43.5% geriləmə müşahidə edilmişdir.

Törəmə maliyyə alətləri bazarı						
	2016		2015		məbləğ üzrə fərq (%)	bazar payı (%)
	yanvar - sentyabr		yanvar - sentyabr			
	əqd sayı	məbləğ (AZN)	əqd sayı	məbləğ (AZN)		
Valyuta əsaslı fərq müq.	29,554	3,009,028,637	36,368	5,595,944,709	46.2%	94%
Əmtəə əsaslı fərq müq.	4,031	199,655,912	4,551	79,971,217	2.5 dəfə	6%
Cəmi	33,585	3,208,684,549	40,919	5,675,915,926	43.5%	100%



Repo və əks-repo əməliyyatları

Hesabat dövründə Bakı Fond Birjasında bir repo əməliyyatı qeydə alınmışdır və bu əqd ilk dəfə olaraq qeyri-bank olan hüquqi şəxslər arasında bağlanmışdır. Repo müddəti 30 gün, repo faiz dərəcəsi 11%, məbləği isə 1,46 milyon manat olmuşdur. Əqd Maliyyə Nazirliyinin qısamüddətli dövlət istiqrazları ilə bağlanmışdır. Korporativ qiymətli kağızlar üzrə isə repo əməliyyatı keçirilməmişdir.

Repo və əks-repo əməliyyatları						
	2016		2015		məbləğ üzrə fərq (%)	bazar payı (%)
	yanvar - sentyabr		yanvar - sentyabr			
	əqd sayı	məbləğ (AZN)	əqd sayı	məbləğ (AZN)		
Repo/əks-repo	1	1,464,758	101	113,771,323	78 dəfə	100%
Korporativ istiqrazlar ilə repo	0	0	71	81,553,723	100%	0%
Dövlət istiqrazları ilə repo	1	1,464,758	30	32,217,601	22 dəfə	100%
Mərkəzi Bankın notları ilə repo	0	0	0	0		0%